

MALTA

ÜLKE PROFİLİ



T.C.
Ticaret Bakanlığı
Uluslararası Anlaşmalar ve Avrupa Birliği Genel Müdürlüğü

İçindekiler

1. GENEL BİLGİLER	2
2. GENEL EKONOMİK DURUM	4
3. DIŞ TİCARET	6
4. DOĞRUDAN YABANCI YATIRIMLAR	11
5. TÜRKİYE İLE TİCARET	12
EKLER:.....	14

1. GENEL BİLGİLER

Başlıca Sosyal Göstergeler

Resmi Adı	Malta Cumhuriyeti
Nüfus	553.000 (2024, IMF tahmini)
Dil	Maltaca, İngilizce
Yüzölçümü	316 km ²
Başkent	Valetta
Başlıca Şehirleri	Birkirkara, Mosta, Qormi, Zabbar
Yönetim Şekli	Parlamenter demokrasi
Devlet Başkanı	Myriam Spiteri Debono
Para Birimi	Avro

Üyesi Olduğu Başlıca Uluslararası Kuruluşlar: Bağımsızlığına kavuştuğu 1964 yılından beri Commonwealth üyesi olan Malta, 2004 yılında AB üyesi olmuştur. Birleşmiş Milletler, Avrupa Konseyi gibi bir uluslararası ve bölgesel kuruluşlara üyedir. Malta, NATO üyesi değildir. Ülke, 1 Ocak 2008'de Avro alanına dahil olmuştur.

Coğrafi Konum

Malta, Akdeniz'in ortasında bulunan ve 5 adadan oluşan (Malta, Gozo, Comino, Cominotto ve Filfla) bir adalar topluluğudur. Bu adalardan Malta, Gozo ve Comino'da yerleşim bulunmaktadır. Sicilya'nın 80 km güneyinde, Tunus'un 284 km doğusunda, Libya'nın 333 km kuzeyinde yer almaktadır. Malta 316 kilometrekarelik yüz ölçümü ile dünyanın en küçük ülkelerinden birisidir. Buna karşılık, Malta kilometrekareye düşen kişi sayısına göre dünyanın en kalabalık ülkelerinden birisidir. Malta adası 246 kilometrekare, Gozo adası 67 kilometrekare ve Comino adası 3 kilometrekaredir. Ülkenin başkenti Valetta, en büyük şehri ise Birkirkara'dır. Malta dünyanın en önemli turizm destinasyonlarından birisidir. UNESCO'nun Dünya Mirası Sit alanı olarak belirlediği 9 yer Malta'da bulunmaktadır.

Siyasi ve İdari Yapı

Malta, 21 Eylül 1964'te Birleşik Krallık'tan bağımsızlığını ilan etmiştir.

67 üyeden oluşan Parlamento (Temsilciler Meclisi-Kamra tar-Rappreżentanti) 5 yılda bir seçilmektedir. Devlet Başkanı, 5 yıllığına Temsilciler Meclisi tarafından seçilir.

Ülkenin halihazırda görevdeki 11. Cumhurbaşkanı Myriam Spiteri Debono Mart 2024'te seçilmiştir. Mevcut Başbakan Robert Abela'dır. Bir sonraki cumhurbaşkanlığı seçimi 2029'da gerçekleştirilecektir.

Ülkedeki son parlamento seçimleri 26 Mart 2022'de gerçekleştirilmiştir. Seçim sonuçlarına göre İşçi Partisi çoğunluğu elde etmiş, böylece üç dönem üst üste birinci parti olmuştur. Ülkede bir sonraki genel seçim 2027'de düzenlenecektir.

Nüfus ve İstihdam

IMF'ye göre ülke nüfusu 2024 yılında 553.000 kişidir. Nüfus büyüklüğü bakımından dünyada 163. sırada yer alan Malta nüfusunun 2029 yılında 600.000 kişi olacağı tahmin edilmektedir.

Başlıca şehirlere göre nüfusu; başkent Valletta'da 6.315, Birkirkara'da 21.676, Qormi'de 18.230, Mosta'da 17.789 ve Zabbar'da 15.030'dur.

2023 yılı itibarı ile nüfus artış hızı %4,08'dir. Doğurganlık oranı %1,15 olup, bölge ortalamasının üzerindedir. Beklenen yaşam süresi ortalama 82,7'dir.

Ülkede yaş ortalaması 39'dur. Nüfusun %67,72'si 15-64 yaş aralığındadır.

Ülkedeki işsiz sayısının toplam işgücüne oranının 2024 yılında %3 olacağı ve Malta'nın işsizliğin yüksek olduğu ülkeler arasında 85. sırayı alacağı tahmin edilmektedir.

Genç işsizliği 2023'te %9,34'tür.

Doğal Kaynaklar ve Çevre

Ülkenin en önemli doğal kaynağı kireç taşıdır. Balıkçılık ve ekilebilir topraklar yönünden zengindir. Doğal içme suyu kaynakları bakımından yetersizdir.

2022 yılı verilerine göre karbon emisyonu büyüklüğü bakımından dünya sıralamasında Malta, 1,7 milyon metrik ton karbon emisyonu ile 206 ülke arasında 154. sıradadır.

2. GENEL EKONOMİK DURUM

Temel Ekonomik Göstergeler

	2022	2023	2024*	2025*	2026*	2027*	2028*	2029*
GSYİH (Cari Fiyatlar milyar \$)	19,23	22,34	24,4	26,26	27,89	29,41	31,08	32,86
GSYİH Büyüme (Sabit Fiyatlar - %)	4,1	7,5	5,0	4,0	3,5	3,5	3,5	3,5
Kişi Başına Düşen Milli Gelir (Cari Fiyatlar- \$)	36.902	41.205	44.140	46.644	48.644	50.375	52.306	54.377
Tüketici Fiyat Enflasyonu (ort, %)	6,1	5,6	2,7	2,5	2,2	2,1	2,0	2,0
Cari İşlemler Dengesinin GSYİH'ya Oranı (%)	-3,8	0,9	1,2	2,3	2,5	2,6	2,6	2,5
İşsizliğin Toplam İşgücüne Oranı (%)	3,5	3,1	3,0	3,0	3,0	3,0	3,0	3,0
Nüfus (milyon)	0,52	0,54	0,55	0,56	0,57	0,58	0,59	0,6
Devletin Genel Toplam Borçlanmasının GSYİH'ya Oranı (%)	49,3	47,3	47,7	48,2	48,7	49,1	49,4	49,7

*Tahmin

Kaynak: IMF-Ekim 2024

2024 yılında 24,4 milyar dolar olacağı tahmin edilen cari fiyatlara göre GSYİH'nın 2025 yılında 26,3 milyar dolar olması beklenmektedir. Malta, 2024 yılı itibarı ile 196 ülke arasında dünyanın 118. büyük ekonomisidir.

Malta, 2024 yılında 44.140 dolarlık kişi başına düşen milli gelir ile dünyada 27. sırada yer almaktadır. Malta, yüksek gelir grubuna dahil bir ülkedir.

2024 yılında sabit fiyatlara göre %5 oranında artması beklenen GSYİH'nın, 2025 yılında %4 oranında artacağı tahmin edilmektedir.

Ülkenin enerji karmasında petrol yaklaşık %45 paya sahiptir. Bu da ülke ekonomisini petrol fiyatlarındaki dalgalanmalara açık hale getirmektedir. Doğal gazın enerji karmasındaki yeri ise %40'tır. Ülkenin gaz ithalatının çoğunluğu Azerbaycan'dan gerçekleştirilmektedir.

2024 yılında tahmini olarak %2,7 olan tüketici fiyatlarına göre yıllık ortalama enflasyon oranının, 2025 yılında %2,5 olacağı tahmin edilmektedir.

2024 yılında %2,5 oranında fazla vereceği tahmin edilen cari işlemler dengesinin GSYİH'ya oranının, 2025 yılında da %2,7 oranında fazla vermesi beklenmektedir.

2024 yılında %53,6 olacağı tahmin edilen devletin genel net borcunun GSYİH'ya oranının, 2025 yılında %55 olması beklenmektedir.

Malta, Akdeniz'in ortasındaki coğrafi konumu nedeniyle uluslararası ticaret bakımından önemli bir ülkedir. Doğal bir derin deniz limanıdır.

Turizm, gemicilik, sigortacılık, bankacılık ve "online bahis (e-gaming)" sektörleri başlıca sektörlerdir. Ülkenin asıl döviz kaynağı turizmdir. Turizm sektörü GSYİH'nın ve istihdamın yaklaşık %25'ini karşılamaktadır.

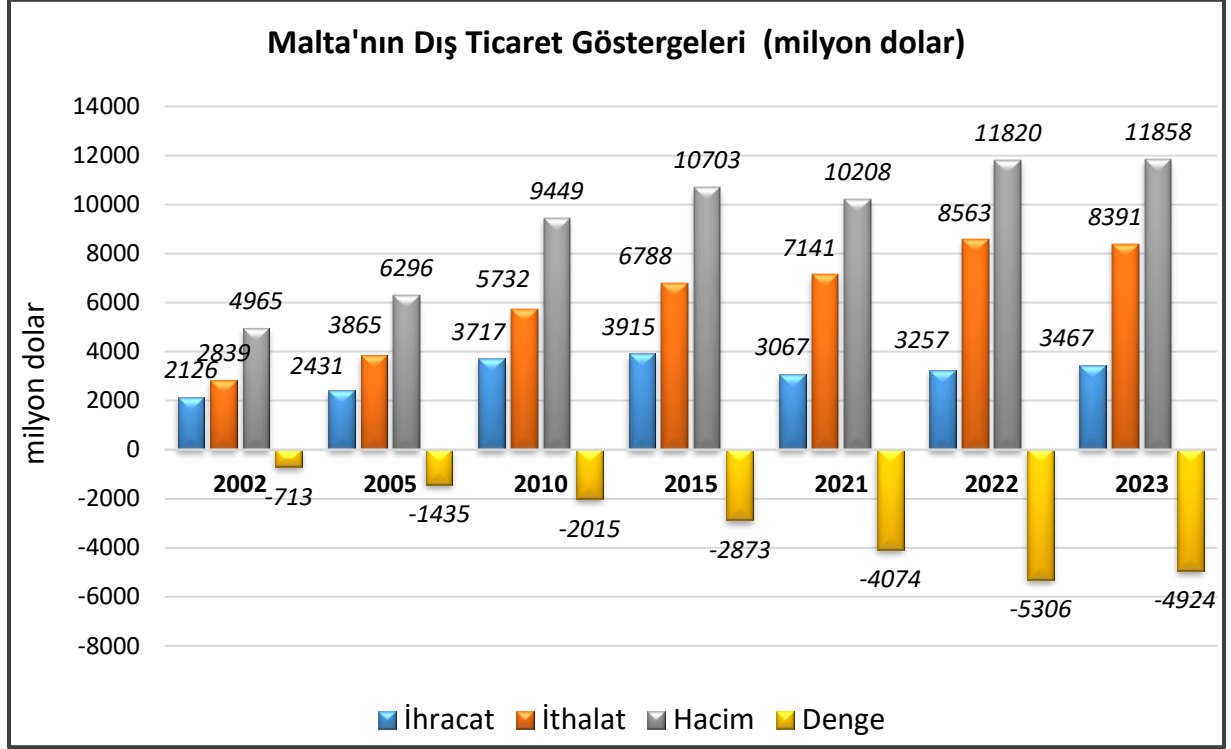
Turizm ve finansal hizmetlere dayanan hizmet sektörü odaklı bir ekonomi olmakla birlikte ülkenin ihracata dayalı büyük bir imalat sanayi de bulunmaktadır. Elektronik ve ilaç sanayi, sanayi üretiminde önde gelen sektörlerdir.

Coğrafi konumu, mali teşvikler, siyasi istikrar ve modern altyapısı ülkeyi Güney Avrupa ve Kuzey Afrika'da iş yapmak isteyen şirketler için doğal bir merkez konumuna getirmektedir. Çok sayıda uluslararası şirket Malta'da işlemlerini yürütmektedir. Malta ekonomisi AB üyeliği sonrasında önemli ilerleme kaydetmiştir. Verimlilik artışı, yabancı yatırımlarda artış ve ihracatın çeşitlenmesi ekonomik büyümenin arkasındaki önemli etkenler olmuştur.

Uzun vadeli ekonomik büyüme sağlamak için verimliliğin artırılmasını sağlayacak ar-ge faaliyetlerine yatırım ve beceri açığını kapatma amaçlı insan kaynağına yatırım gibi yapısal reformlara ihtiyaç bulunmaktadır. Malta'nın "Vizyon 2050" adı altında sürdürülebilirliği ekonomiye daha geniş çapta entegre etmeyi ve yenilenebilir enerji kaynaklarına geçişi amaçlayan sürdürülebilir kalkınma hedefi bulunmaktadır. Sürdürülebilir doğrudan yabancı yatırım girişleri ve finansal istikrarı sağlamak için yönetim çerçevesinin iyileştirilmesi diğer öncelikli alanlardır.

3. DIŐ TİCARET

Genel Durum



Kaynak: Trademap-Malta verileri

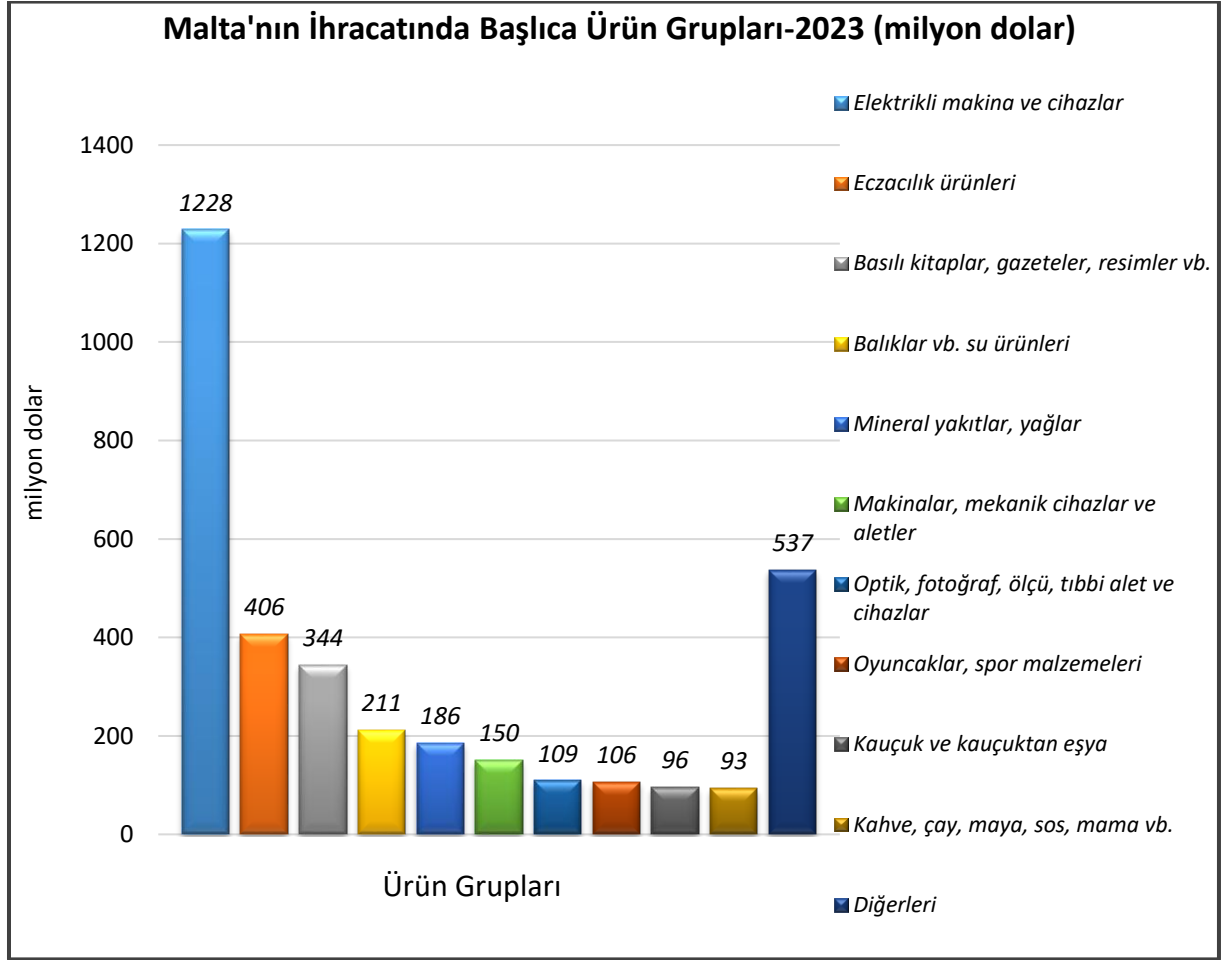
Malta, gıda ihtiyacının yalnızca %20'sini yerel üretimle karşılayabilmektedir. Su ve enerji kaynakları da yetersizdir. Bu nedenlerle, ithalata dayalı bir dış ticaret yapısı vardır. Trademap verilerine göre 2023 yılında ülkenin ihracatı bir önceki yıla göre %6,4 artarak 3,47 milyar dolara, ithalatı %2 azalarak 8,4 milyar dolar olmuştur. Ülke, dünya ihracatında 127., dünya ithalatında 123. sıradadır. Dış ticaretinde 2023 yılında 4,9 milyar dolarlık açık bulunmaktadır.

Ülkenin dünyaya ihracatında en önemli ürün grupları sırasıyla elektrikli makina ve cihazlar, eczacılık ürünleri, basılı kitaplar, gazeteler, resimler, balıklar vb. su ürünleri, mineral yakıtlar, yağlar, makineler, mekanik cihazlar ve aletler, optik, fotoğraf, ölçü, tıbbi alet ve cihazlar, oyuncaklar, spor malzemeleri, kauçuk ve kauçuktan eşya, kahve, çay, maya, sos, mama vb.'dir.

Ülkenin dünyadan ithalatında en önemli ürün grupları sırasıyla mineral yakıtlar, yağlar, elektrikli makina ve cihazlar, gemiler ve suda yüzen taşıt ve araçlar, hava taşıtları, makineler, mekanik cihazlar ve aletler, motorlu kara taşıtları, eczacılık ürünleri, plastikler ve mamulleri, balıklar vb su ürünleri, kağıt ve karton ve bunlardan eşyadır.

Başlıca Ürünler İtibarı ile Dış Ticaret

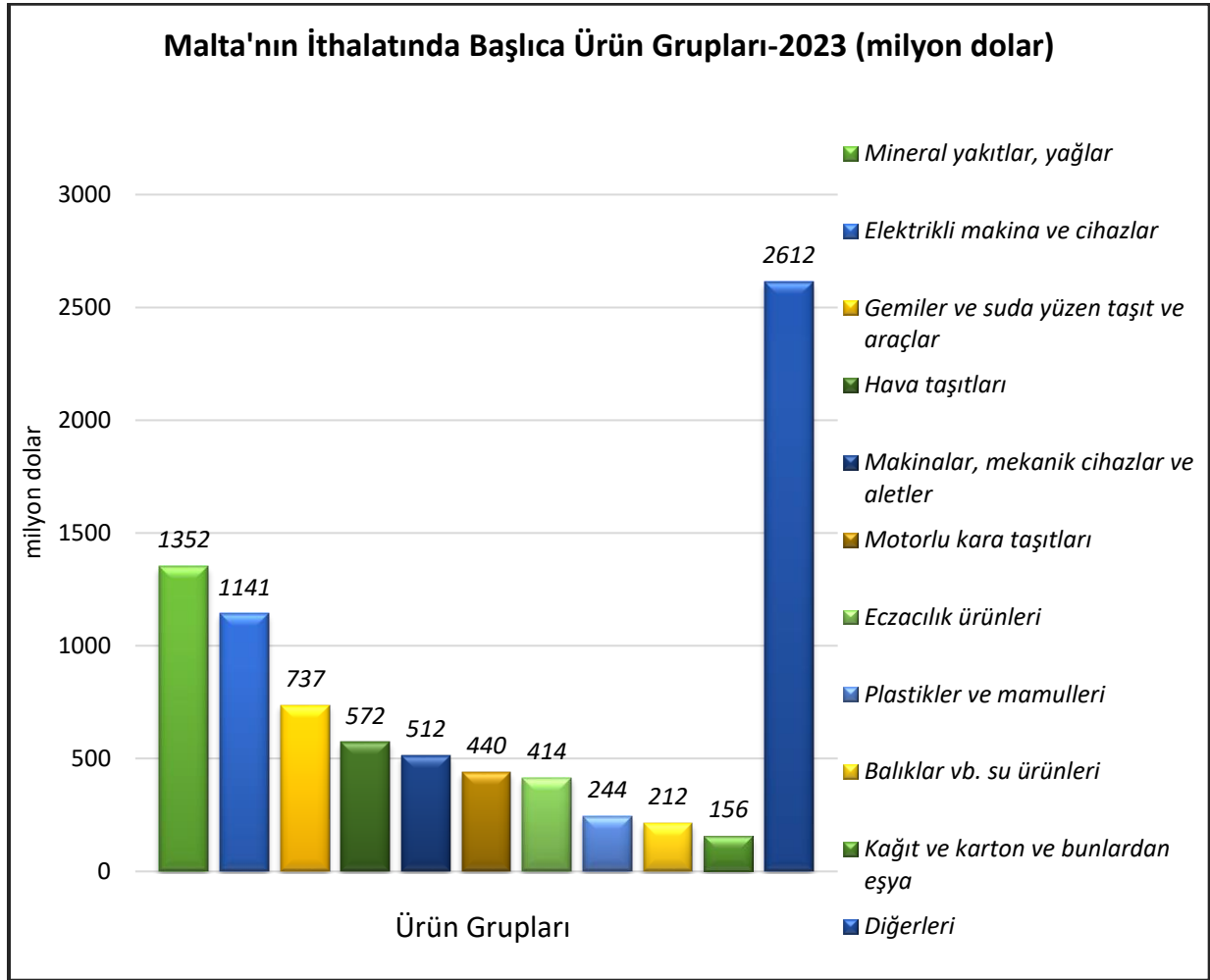
İhracat



Kaynak: Trademap-Malta verileri

[Detaylı tablo için tıklayınız](#)

İthalat

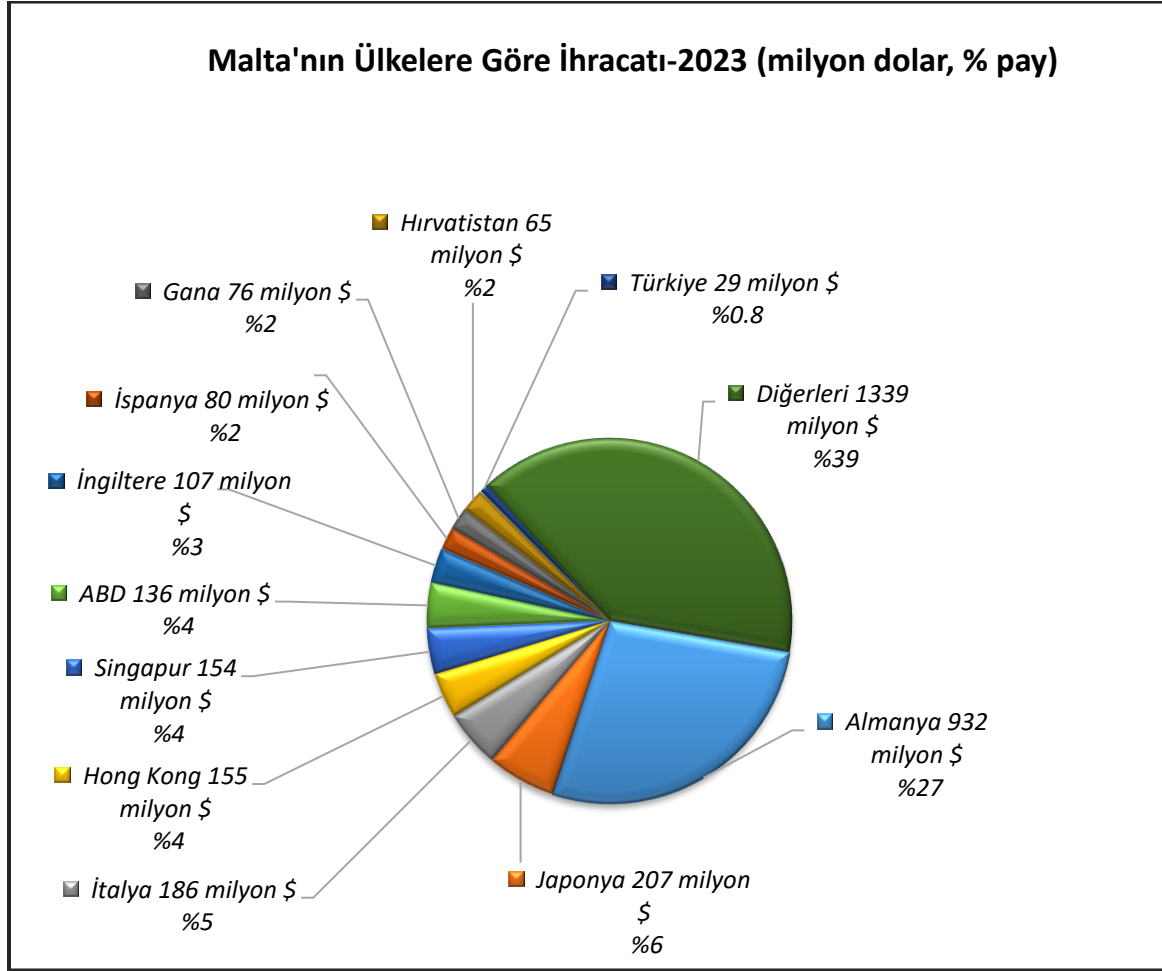


Kaynak: Trademap-Malta verileri

[Detaylı tablo için tıklayınız](#)

Başlıca Ülkeler İtibarı ile Dış Ticaret

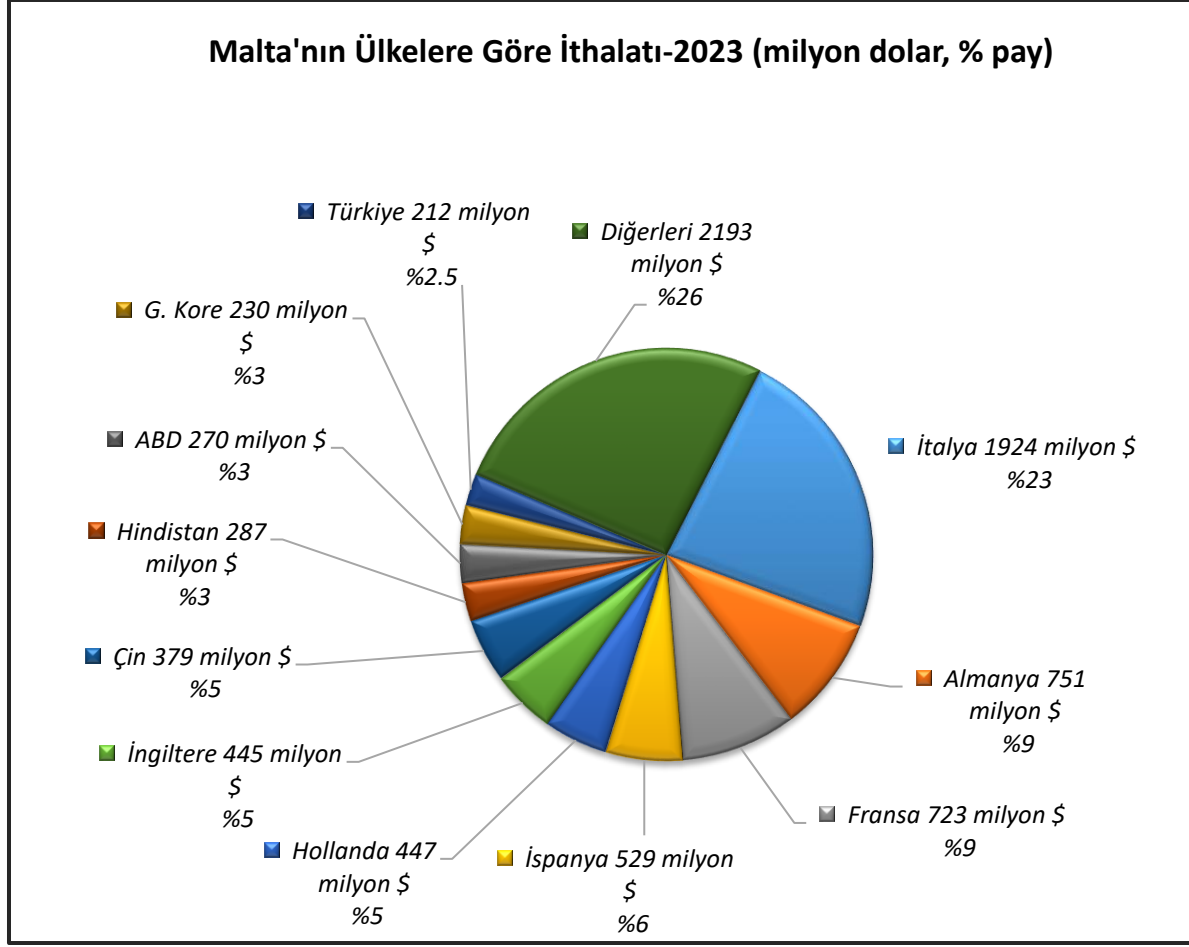
İhracat



Kaynak: Trademap-Malta verileri

[Detaylı tablo için tıklayınız](#)

İthalat



Kaynak: Trademap-Malta verileri

[Detaylı tablo için tıklayınız](#)

4. DOĐRUDAN YABANCI YATIRIMLAR

Malta küçük ancak stratejik konuma sahip bir ada ülkesidir. Kuzeyinde Sicilya, güneyinde Libya bulunan ülke, dünyanın en işlek nakliye rotalarından biri üzerinde konumlanmıştır. Malta, yabancı yatırımcıların iş yapmaları için güvenli, istikrarlı ve kolay mevzuata sahip bir pazar olarak değerlendirilmektedir. Ülke, 2004 yılında AB'ye üye olmuş, 2007 yılında Schengen vize sistemine katılmış ve 2008'de de Avro bölgesine dahil olmuştur. Nüfus ve yüzölçümü bakımından AB'nin en küçük ülkesidir. Ülkede yaşam standardı yüksek olmasına rağmen ücret düzeyi diğer AB üyesi ülkelere kıyasla düşüktür.

Ülke ekonomisi başta deniz yolu taşımacılığı, bankacılık, turizm, online oyunlar olmak üzere hizmet sektörüne dayanmaktadır. Sanayi sektörünün ekonomide küçük ancak önemli rolü bulunmaktadır. Çok sayıda firma Kuzey Afrika'daki operasyonları için Malta'yı üs olarak kullanmaktadır.

Malta ekonomik büyümeyi artırmak amacı ile ülkeye doğrudan yabancı yatırım çekmeyi hedeflemektedir. Ülkede tüm sektörler doğrudan yabancı yatırımlara açıktır. Ancak özellikle aşağıda sıralanan sektörler, yatırımlarda yüksek öncelikli sektörlerdir:

- İleri teknolojili imalat sanayi (Otomotiv yan sanayi, elektronik, tıbbi cihazlar, ilaç sanayi)
- Havacılık
- Eğitim
- Sağlık Hizmetleri, Sağlık Turizmi
- ICT
- Denizcilik

Ülkede doğrudan yabancı yatırımların geliştirilmesinden sorumlu olan kuruluş Malta Enterprise (<https://www.maltaenterprise.com/>) isimli bir kamu kurumudur. Malta Enterprise yatırım teşvik başvurularını kabul edip, yürütmekten sorumlu kuruluştur. Ayrıca yabancı yatırımcılara bilgi sağlama, yatırımcılar ve diğer kamu kurumları arasında irtibatı sağlama görevi bulunmaktadır.

Ülkede iş kurma mevzuatı hakkında bilgiye <https://businessfirst.com.mt/en/Pages/home.aspx> linkinden ulaşılabilir.

Doğrudan Yabancı Yatırımların Görünümü

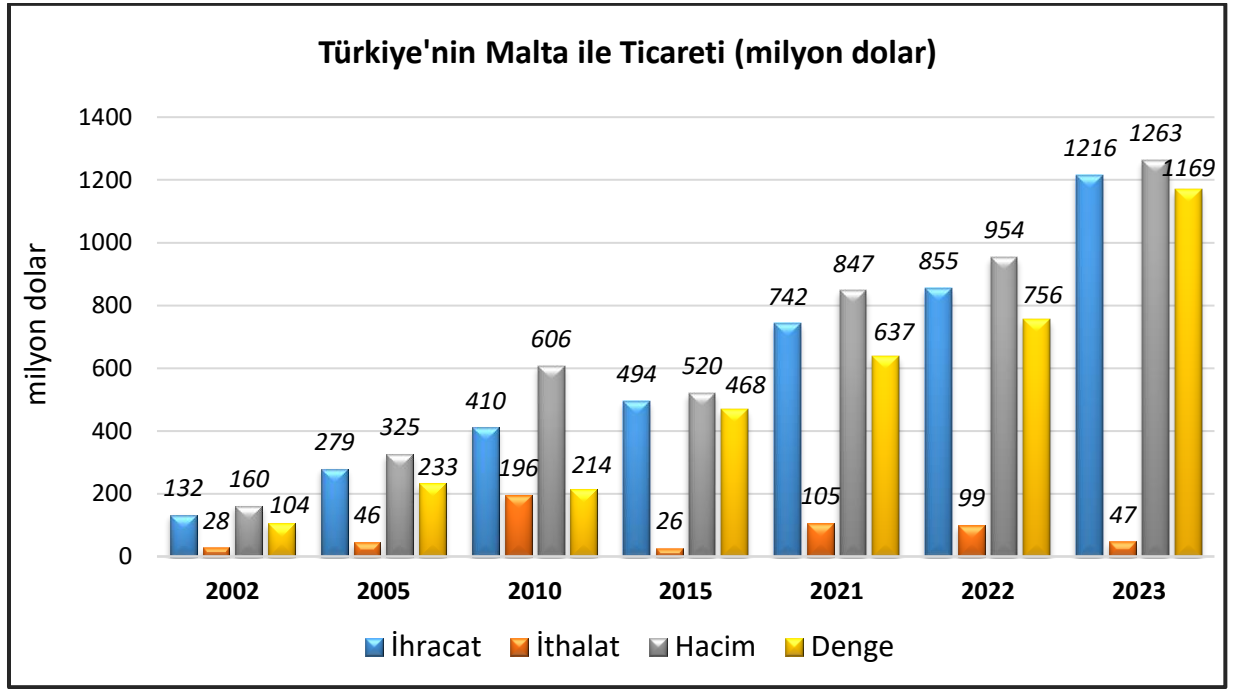
Malta, 2022 yılında 4 milyar dolar ile doğrudan yabancı yatırım çeken ülkeler arasında 48. sıradadır. 2020-2022 döneminde toplam doğrudan yabancı yatırım miktarı 12 milyar dolar olan Malta, 2022 yılında 225 milyar dolarlık toplam yabancı sermaye stoku ile dünyada 28. sıradadır.

5. TÜRKİYE İLE TİCARET

Genel Durum

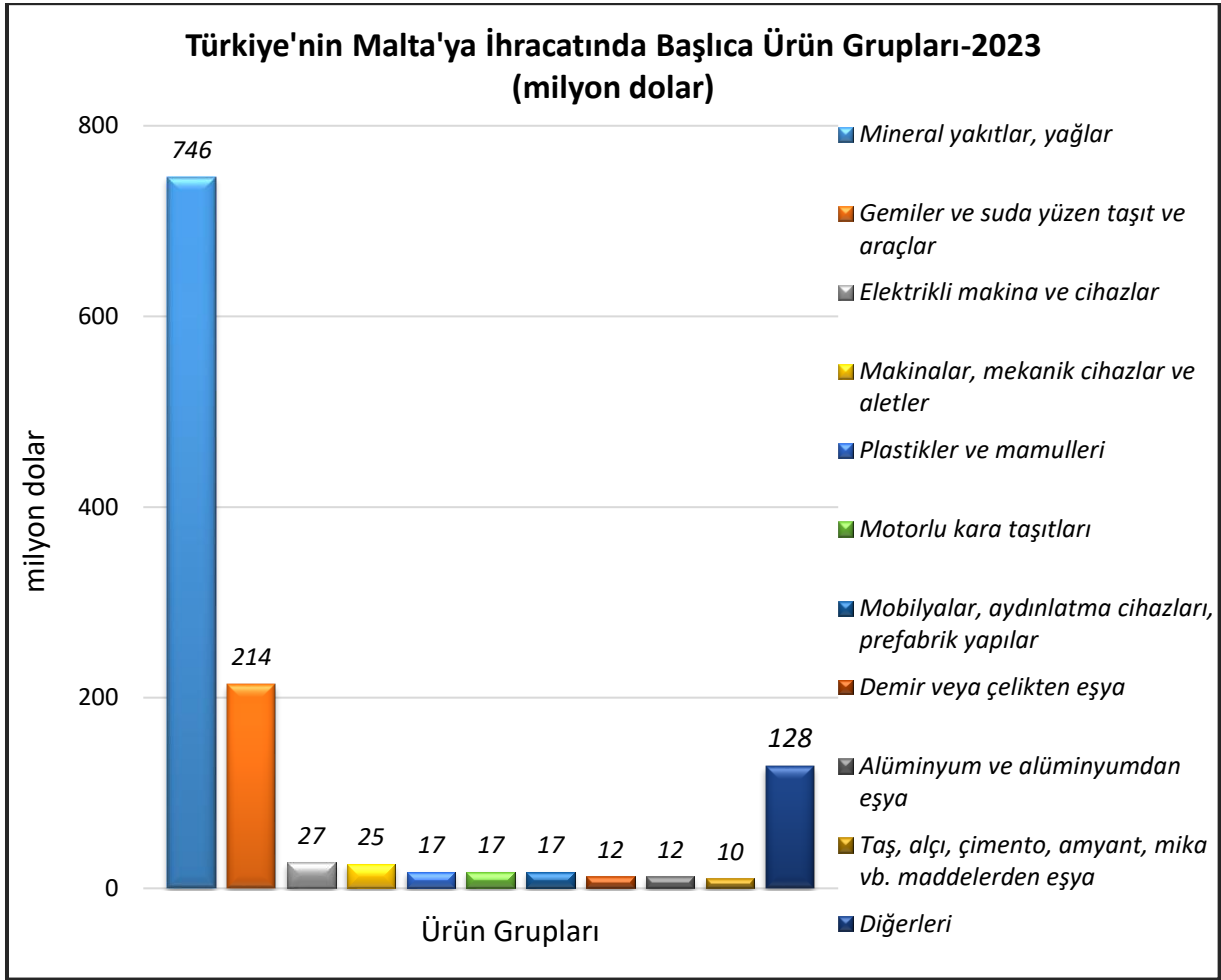
Malta ile ticaretimizde ülkemiz lehine bir dış ticaret fazlası söz konusudur. Ülkeye ihracatımız 2023 yılında bir önceki yıla kıyasla %42 artarak 1,22 milyar dolar olmuştur. Ülkeden ithalatımız ise bir önceki yıla kıyasla %53 azalarak 47 milyon dolar olmuştur. 2023 yılı itibarıyla ülke ile ticaretimizde 1,17 milyar dolarlık fazla bulunmaktadır. 2023 yılında Malta'nın ihracatımızdaki payı %0,5 olup, ülke toplam ihracatımızda 47. sıradadır. Aynı dönemde ülkenin toplam ithalatımızdaki payı %0,01 olup, ithalatımızda 105. sıradadır.

Türkiye-Malta Dış Ticareti



Kaynak: Trademap-Türkiye verileri

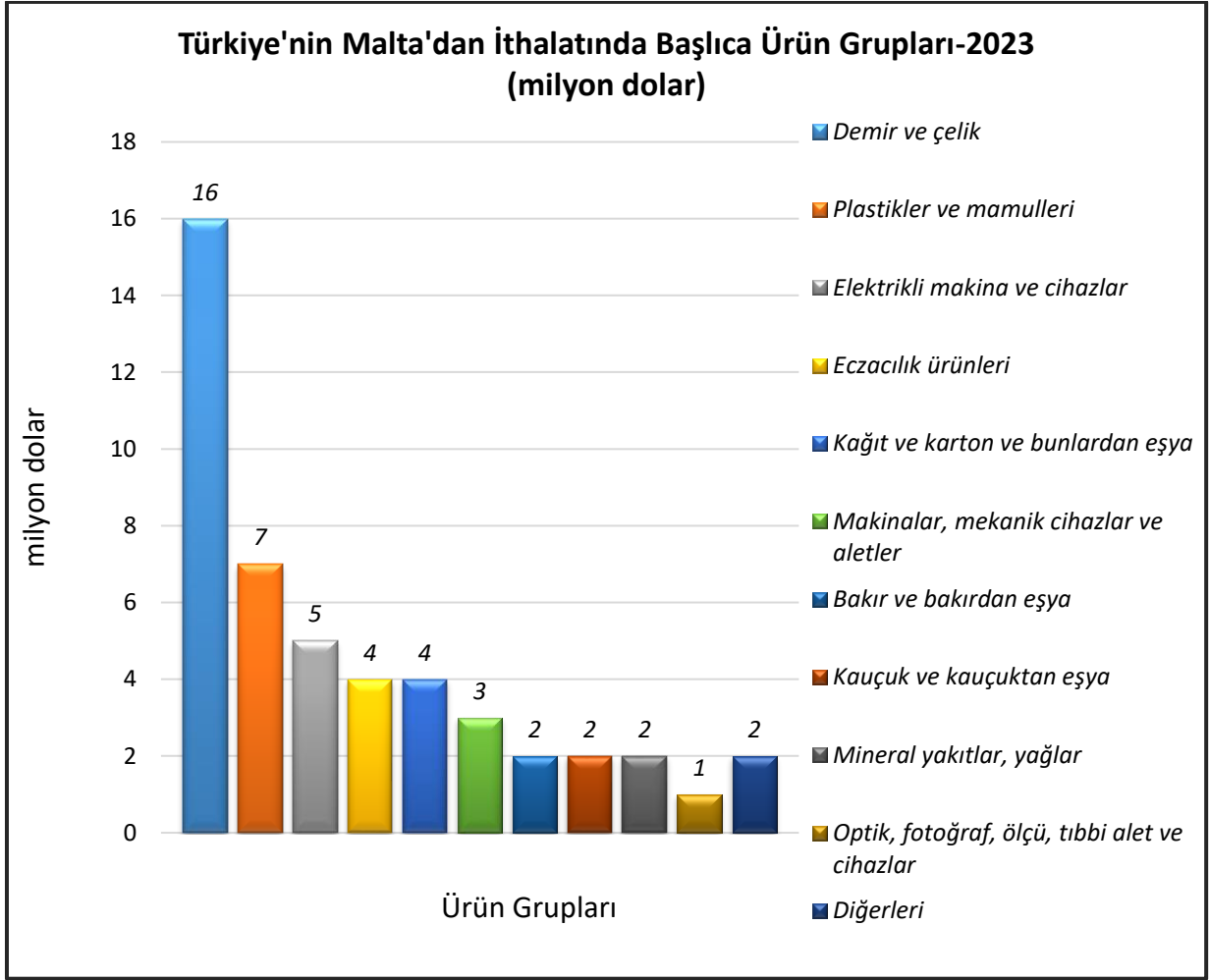
Türkiye'nin Malta'ya İhracatında Başlıca Ürünler



Kaynak: Trademap-Türkiye verileri

[Detaylı tablo için tıklayınız](#)

Türkiye'nin Malta'dan İthalatında Başlıca Ürünler



Kaynak: Trademap-Türkiye verileri

[Detaylı tablo için tıklayınız](#)

Yatırım İlişkileri

TCMB verilerine göre Türkiye'nin 2022 yılı itibarıyla yurtdışına gerçekleştirdiği 51 milyar dolar değerindeki toplam yurtdışı doğrudan yatırım stokunda, Malta 2 milyar dolar ve %4 pay ile 6. sıradadır. 2022 yılı itibarıyla yurtdışından Türkiye'ye gelen 193 milyar dolar değerindeki toplam doğrudan yatırım stokunda, Malta 13 milyon dolar ile 56. sıradadır.

EKLER:**EK-1: Malta'nın İhracatında Başlıca Ürünler (bin dolar)**

Sıra	GTİP	ÜRÜNLER (İlk 15)	2021	2022	2023	Pay (% 2023)	Değişim (%, 2022- 2023)
TOPLAM İHRACAT (Diğerleriyle)			3 066 832	3 257 370	3 466 576	100,0	6,4
1.	8542	Elektronik entegre devreler	479 061	809 002	963 662	27,8	19,1
2.	3004	Tedavide veya korunmada kullanılmak üzere hazırlanan ilaçlar (dozlandırılmış)	476 582	373 800	402 798	11,6	7,8
3.	4907	Posta, damga vb. pullar; banknot, hisse senedi, çek defterleri, tahvil vb.	298 745	262 837	301 990	8,7	14,9
4.	2710	Petrol yağları ve bitümenli minerallerden elde edilen yağlar	219 376	159 019	182 419	5,3	14,7
5.	0304	Balık filetoları ve diğer balık etleri (taze, soğutulmuş veya dondurulmuş)	134 926	211 344	144 140	4,2	-31,8
6.	8536	Gerilimi 1000 voltu geçmeyen elektrik devresi teçhizatı (anahtarlar, röleler, sigortalar, fişler, kutular vb)	123 016	139 150	129 458	3,7	-7
7.	9503	Üç tekerlekli bisikletler, skuterler, oyuncak bebekler, diğer oyuncaklar, küçültülmüş modeller, bilmeceler (puzzle)	159 539	130 731	105 399	3,0	-19,4
8.	4016	Sertleştirilmemiş vulkanize kauçuktan diğer eşya	67 577	71 718	85 175	2,5	18,8
9.	2106	Tarifenin başka yerinde yer almayan gıda müstahzarları	58 460	66 059	72 106	2,1	9,2
10.	8903	Yatlar ve diğer eğlence ve spor tekneleri; kürekli kayıklar ve kanolar	2 405	14 788	71 696	2,1	384,8
11.	9018	Tıpta, cerrahide, dişçilikte ve veterinerlikte kullanılan alet ve cihazlar	55 284	56 182	67 240	1,9	19,7
12.	0303	Balıklar (dondurulmuş)	1 148	51 115	55 302	1,6	8,2
13.	4911	Basılı diğer yayınlar, resimler, fotoğraflar	17 271	29 125	36 996	1,1	27
14.	3926	Plastikten diğer eşya	31 668	28 427	33 813	1,0	18,9
15.	2933	Sadece azotlu heterosiklik bileşikler	32 692	24 007	32 853	0,9	36,8

Kaynak: Trademap-Malta verileri

EK-2: Malta'nın İthalatında Başlıca Ürünler (bin dolar)

Sıra	GTİP	ÜRÜNLER (İİK 15)	2021	2022	2023	Pay (% 2023)	Değişim (%, 2022- 2023)
TOPLAM İTHALAT (Diğerleriyle)			7 140 683	8 562 554	8 390 919	100,0	-2,0
1.	2710	Petrol yağları ve bitümenli minerallerden elde edilen yağlar	1 018 428	1 216 236	1 043 379	12,4	-14,2
2.	8903	Yatlar ve diğer eğlence ve spor tekneleri; kürekli kayıklar ve kanolar	566 437	549 573	732 729	8,7	33,3
3.	8542	Elektronik entegre devreler	402 927	551 821	683 557	8,1	23,9
4.	8802	Helikopterler, uçaklar vb; uzay araçları (uydular dahil), uzay araçlarını fırlatıcı araçlar ve yörünge-altı araçları	898 706	1 314 934	492 214	5,9	-62,6
5.	3004	Tedavide veya korunmada kullanılmak üzere hazırlanan ilaçlar (dozlandırılmış)	343 292	328 685	371 734	4,4	13,1
6.	8703	Otomobiller	139 451	174 657	299 590	3,6	71,5
7.	2711	Petrol gazları ve diğer gazlı hidrokarbonlar	176 736	190 398	183 524	2,2	-3,6
8.	0301	Canlı balıklar	68 093	115 932	144 663	1,7	24,8
9.	9403	Diğer mobilyalar ve bunların aksam ve parçaları	55 700	63 532	93 873	1,1	47,8
10.	2716	Elektrik enerjisi	91 695	216 092	91 042	1,1	-57,9
11.	8517	Telefon cihazları, ses, görüntü veya diğer bilgileri almaya veya vermeye mahsus diğer cihazlar	63 173	79 066	81 387	1	2,9
12.	1905	Tatlı Bisküvi ve Gofretler	47 578	52 813	66 818	0,8	26,5
13.	8471	Otomatik bilgi işlem mak. bunlara ait birimler; manyetik veya optik okuyucular, verileri koda dönüştüren ve işleyen mak.	66 717	69 994	65 074	0,8	-7,0
14.	3926	Plastikten diğer eşya	37 097	37 673	56 644	0,7	50,4
15.	8534	Baskı devreler	40 037	33 242	55 817	0,7	67,9

Kaynak: Trademap-Malta verileri

EK-3: Malta'nın Ülkelere Göre İhracatı (bin dolar)

Sıra	Ülke (İlk 15)	2021	2022	2023	Pay (% 2023)	Değişim (% 2022-2023)
TOPLAM İHRACAT (Diğerleriyle)		3 066 832	3 257 370	3 466 576	100,0	6,4
1.	Almanya	422 175	548 516	931 762	26,9	69,9
2.	Japonya	172 777	249 939	207 181	6,0	-17,1
3.	İtalya	233 162	178 421	186 395	5,4	4,5
4.	Hong Kong	126 625	170 694	155 079	4,5	-9,1
5.	Singapur	136 319	171 766	154 265	4,5	-10,2
6.	ABD	125 428	143 166	135 533	3,9	-5,3
7.	İngiltere	121 527	171 623	107 002	3,1	-37,7
8.	İspanya	43 687	66 939	80 399	2,3	20,1
9.	Gana	31 139	37 303	75 827	2,2	103,3
10.	Hırvatistan	5 533	2 199	64 692	1,9	2841,9
11.	Fransa	189 355	246 316	64 382	1,9	-73,9
12.	Polonya	60 711	58 029	52 281	1,5	-9,9
13.	Hollanda	54 240	47 527	50 731	1,5	6,7
14.	Arjantin	5	29 111	44 440	1,3	52,7
15.	Macaristan	75 667	54 864	42 467	1,2	-22,6
...
25.	Türkiye	36 453	37 300	29 285	0,8	-21,5

Kaynak: Trademap-Malta verileri

EK-4: Malta'nın Ülkelere Göre İthalatı (bin dolar)

Sıra	Ülke (İlk 15)	2021	2022	2023	Pay (% 2023)	Değişim (% 2022-2023)
TOPLAM İTHALAT (Diğerleriyle)		7 140 683	8 562 554	8 390 919	100,0	-2,0
1.	İtalya	1 680 136	1 912 128	1 924 204	22,9	0,6
2.	Almanya	376 644	434 660	751 337	9,0	72,9
3.	Fransa	472 650	562 156	722 532	8,6	28,5
4.	İspanya	416 459	483 366	529 489	6,3	9,5
5.	Hollanda	364 556	381 016	447 260	5,3	17,4
6.	İngiltere	502 436	348 933	445 383	5,3	27,6
7.	Çin	341 811	386 967	378 645	4,5	-2,2
8.	Hindistan	193 253	200 830	287 091	3,4	43
9.	ABD	154 147	213 096	270 447	3,2	26,9
10.	G. Kore	88 863	151 555	229 714	2,7	51,6
11.	Türkiye	253 452	200 782	211 951	2,5	5,6
12.	Belçika	100 149	116 955	169 898	2,0	45,3
13.	Yunanistan	203 120	419 481	145 698	1,7	-65,3
14.	Trinidad ve Tobago	107 300	142 957	133 098	1,6	-6,9
15.	Japonya	83 782	82 768	127 860	1,5	54,5

Kaynak: Trademap-Malta verileri

Ek-5: Türkiye'nin Malta'ya İhracatında Başlıca Ürünler (bin dolar)

Sıra	GTİP	ÜRÜNLER (İlk 15)	2021	2022	2023	Pay (% 2023)	Değişim (%, 2022- 2023)
TOPLAM İHRACAT (Diğerleriyle)			741 906	854 788	1 216 068	100,0	42,3
1.	2710	Petrol yağları ve bitümenli minerallerden elde edilen yağlar	385 578	498 087	501 691	41,3	0,7
2.	2707	Yüksek sıcaklıkta taşkömürü katranının damıtılmasından elde yağlar ve diğer ürünler	12 744	1 500	244 012	20,1	16167,5
3.	8901	Yolcu gemileri, gezinti gemileri, feribotlar, yük gemileri, mavnalar ve insan veya yük taşımaya mahsus benzeri gemiler	133 069	81 888	205 180	16,9	150,6
4.	8544	İzole edilmiş teller, kablolar ve diğer elektrik iletkenler; tek tek kaplanmış liflerden oluşan fiber optik kablolar	17 957	21 868	18 046	1,5	-17,5
5.	8703	Otomobiller	9 126	10 406	10 409	0,9	0
6.	9403	Diğer mobilyalar ve bunların aksam ve parçaları	4 118	5 492	10 180	0,8	85,4
7.	3923	Plastiklerden eşya taşınmasına veya ambalajlanmasına mahsus malzeme, tıpa, kapak, kapsül ve diğer kapama malzemeleri	5 313	8 737	8 314	0,7	-4,8
8.	7308	Demir veya çelikten inşaat ve inşaat aksamı, inşaatta kullanılmak üzere hazırlanmış demir veya çelikten sac, çubuk, vb.	5 101	4 503	6 719	0,6	49,2
9.	2402	Tütün/tütün yerine geçen maddelerden purolar, sigarillolar ve sigaralar	13 314	11 636	6 630	0,5	-43,0
10.	8903	Yatlar ve diğer eğlence ve spor tekneleri; kürekli kayıklar ve kanolar	11 607	5 678	6 611	0,5	16,4
11.	7610	Alüminyumdan inşaat ve inşaat aksamı (köprüler, köprü aksamı, kuleler, pilonlar, ayaklar, sütunlar, kapı, pencere vb)	6 391	10 273	5 694	0,5	-44,6
12.	6811	Amyantlı çimentodan, selülozlu çimentodan ve benzerlerinden eşya	3	1 528	4 083	0,3	167,2
13.	8421	Santrifüjler; sıvıların veya gazların filtre edilmesine veya artırılmasına mahsus makina ve cihazlar	2 847	10 211	4 025	0,3	-60,6
14.	8704	Esya taşımaya mahsus motorlu taşıtlar	1 806	5 064	3 901	0,3	-23,0
15.	7604	Alüminyumdan çubuklar ve profiller	1 873	2 285	3 851	0,3	68,5

Kaynak: Trademap-Türkiye verileri

Ek-6: Türkiye'nin Malta'dan İthalatında Başlıca Ürünler (bin dolar)

Sıra	GTİP	ÜRÜNLER (İİK 15)	2021	2022	2023	Pay (% 2023)	Değişim (%, 2022- 2023)
TOPLAM İTHALAT (Diğerleriyle)			105 131	99 074	46 819	100,0	-52,7
1.	7204	Dökme demirin, demirin veya çeliğin döküntü ve hurdaları veya bunların eritilmesi ile elde dilmiş külçeler	24 987	19 071	15 138	32,3	-20,6
2.	3926	Plastikten diğer eşya	5 531	4 681	6 082	13,0	29,9
3.	3004	Tedavide veya korunmada kullanılmak üzere hazırlanan ilaçlar (dozlandırılmış)	233	2 826	4 114	8,8	45,6
4.	4821	Kağıt veya kartondan her cins etiketler	2 198	3 556	3 844	8,2	8,1
5.	8536	Gerilimi 1000 voltu geçmeyen elektrik devresi teçhizatı (anahtarlar, röleler, sigortalar, fişler, kutular vb)	2 346	2 474	2 901	6,2	17,3
6.	8479	Kendine özgü bir fonksiyonu olan diğer makineler ve mekanik cihazlar	1 707	2 198	2 200	4,7	0,1
7.	4016	Sertleştirilmemiş vulkanize kauçuktan diğer eşya	2 026	1 554	1 706	3,6	9,8
8.	7404	Bakır döküntü ve hurdaları	111	752	1 594	3,4	112
9.	2710	Petrol yağları ve bitümenli minerallerden elde edilen yağlar	43 100	0	1 520	3,2	0
10.	8537	Elektrik kontrol, dağıtım tabloları, panolar, konsollar, kabinler, diğer mesnetler ve sayısal kontrol cihazları	384	1 797	695	1,5	-61,3
11.	3915	Plastikten döküntü, kalıntı ve hurdalar	462	676	628	1,3	-7,1
12.	7210	Demir veya alaşımsız çelikten yassı hadde mamulleri, genişlik ≥600 mm (kaplanmış)	0	0	574	1,2	0
13.	4707	Kağıt ve karton döküntü ve kırıntıları	514	602	552	1,2	-8,3
14.	9031	Diğer ölçme veya muayene alet, cihaz ve makineleri; profil projektörleri	516	430	535	1,1	24,4
15.	8542	Elektronik entegre devreler	496	403	478	1,0	18,6

Kaynak: Trademap-Türkiye verileri